



東淀川区キャラクター  
「こぶしのみのりちゃん」

子育て情報

楽しく子育て みんなで子育て

GoGoみのりちゃん

12,1月号

令和2年12月1日発行

(偶数月発行)

お問い合わせ：東淀川区役所 保健福祉課 子育て支援室 ☎4809-9854 協力 東淀川区子育て支援事業者連絡会




親子で一緒に作ってみませんか？簡単に作れる手作りおもちゃ



### 紙皿で作ってみよう『くるくるゴマ』

#### (作り方とあそび方)

- ① 紙皿にマジックで絵を描いたり、マスキングテープやシールを貼って装飾する
- ② 持ち手の部分はトイレットペーパーの芯を半分に切り、片方に1cm程度切り込みを入れる
- ③ 紙皿の中心に②の芯をのりやテープで取り付ける
- ④ 完成◎ くるくる回してあそびましょう♡



#### (準備物)

- ・紙皿 1枚
- ・トイレットペーパーの芯 1本
- ・はさみ
- ・のり
- ・装飾に必要な材料 (マジック、テープ、シールなど)




令和3年はうし年  
元気にびよ〜ん!


### 紙コップで作ってみよう『うしさんがびよ〜ん!!』

#### (作り方とあそび方)

- ① 紙コップ2つにそれぞれ顔・体の部分を描く
- ② 輪ゴムをつなげる
- ③ ☆印の紙コップに ●の部分4か所に切り込みを入れて輪ゴムをひっかける
- ④ ♥印の紙コップに☆印の紙コップをぎゅっと押し付ける
- ⑤ パッと手を離すと…ジャ〜ンプ!!!



#### 輪ゴムのつなぎ方



2つの●を矢印の方に同時に引っ張る

#### (準備物)

- ・紙コップ2個
- ・輪ゴム 2本
- ・はさみ
- ・装飾に必要な材料 (マジック、テープ、シールなど)



貼ったり切ったり…お気に入りのものを作って楽しみましょう♡♡♡

