


お問合せ：東淀川区役所 保健福祉課 子育て支援室 ☎4809-9854 協力 東淀川区子育て支援事業者連絡会

つくってみよう！手作りおもちゃ～Let's handmade

身近な材料で手先を使って遊んでみよう

ストローひこうき



◎準備物

ストロー、画用紙、はさみ、テープ

◎作り方

①画用紙を

幅2cm長さ15cm

幅2cm長さ25cmの二本を作る

②それぞれをテープで止めて丸にする

③ストローの端と端をテープで止める

できあがり！

〈飛ばし方のコツ〉

小さい丸を前にしてストローを上にして


飛ばすと遠くに飛びやすいかも！？

やってみてください！



なんだろう What? !
おもしろそう seems interesting

パンチングボール



◎準備物

ビニール袋、テープ、輪ゴム、(髪の毛を結ぶ細いゴムでもOK)

マジック、中に入れる紙

◎作り方

① ビニール袋にマジックで好きな絵を描く
張り付けてもOK

② 中に紙を入れる(ちぎった物でも良い)

③ ビニールの上を結び形をテープで丸く整える


④ つなげた輪ゴムをテープで上と下に貼る

できあがり！

〈遊び方〉

下の部分のゴムを固定し、上を手で持ち

ビニールの部分をパンパンとする！



ストローなどの材料や、テープを使用する時は口の中に入れると危険です。制作をするときや遊ぶときは十分に気をつけてください。